

Un Día

*Taller para
Testificar*

Manual para el Líder

Tabla de Contenido

Manual para el Líder

Notas

Introducción al Taller de Un Día para Testificar	3
Sesión Uno: Bienvenida	7
Sesión Dos: La Obra del Espíritu Santo	9
Sesión Tres: Cómo Cultivar Relaciones para Testificar	12
Sesión Cuatro: Cómo Empezar una Conversación Para Testificar ..	15
Sesión Cinco: Su Historia o Testimonio Personal	17
Sesión Seis: Vistazo a la Tarjeta para Testificar en un Día	21
Sesión Siete: Seguimiento Inmediato	28
Sesión Ocho: Cómo Orar Evangelizadamente	30

[These page numbers are the actual numbers in the final Spanish version, in this file.]

Taller de Un Día para Testificar
Introducción

Manual para el Líder

Notas

Propósito del Taller de Un Día para Testificar

El propósito de este entrenamiento es equipar a los creyentes con los “elementos básicos” para usar su historia o testimonio personal junto con la Tarjeta para Testificar, para hablar del evangelio con parientes, amigos, así como con los miembros en perspectiva de la iglesia y de la Escuela Dominical que no son creyentes. Puesto que este entrenamiento de Un Día se basa en el método LA RED, también se puede usar para equipar a los creyentes para que sean mentores

El Líder del Taller de Un Día

El Líder del Taller de Un Día debe ser alguien que tenga una pasión por los perdidos, que sea buen maestro o maestra, y ganador personal de almas. Si es posible debe ser el pastor. Si eso no es posible, el líder debe ser alguien que tiene pasión y experiencia en la evangelización personal.

El Líder necesita haber estudiado y revisado con detenimiento cada sesión. Uno de los requisitos claves para el Líder del Taller de Un Día es la capacidad de poder contar su testimonio o historia personal así como usar su historia o testimonio en el contexto de la Tarjeta para Testificar. Por consiguiente necesita haber preparado su historia o testimonio personal, y haber estudiado y practicado el uso de la tarjeta como preparación para las sesiones de enseñanza. En la sesión de enseñanza se espera que el líder cuente en forma concisa su testimonio personal, y que pueda mostrar a la clase cómo hablar del evangelio usando la Tarjeta para Testificar. También tendrá que encabezar la experiencia de testificar más tarde en el día.

Es imperativo que el líder mantenga las sesiones lo más breves posibles, y dentro del marco de tiempo sugerido. Debido a la importancia del contenido de cada una de las ocho sesiones, es fácil atascarse y dedicar demasiado tiempo en algún tema en particular. El líder debe hacer todo lo posible para mantener el enfoque y guardar el tiempo. Si es posible conceda todo el tiempo que sea posible para que los participantes cuenten su historia o testimonio y el uso de la Tarjeta para Testificar. Mientras más tiempo conceda a esto en clase, más ayuda será para las oportunidades para testificar que tendrán lugar más tarde.

El Manual para el Líder para cada sección está diseñado para hacer muy sencilla la enseñanza. Cada sección del Manual para el Líder tiene un propósito para la lección y las notas necesarias para la enseñanza. Las transparencias de PowerPoint y transparencias maestras para el retroproyector siguen estas notas para la enseñanza, y cada transparencia

Taller de Un Día para Testificar
Introducción

Manual para el Líder

Notas

que se debe usar se indica claramente al margen. El líder puede, en su mayor parte, enseñar cada sección usando la presentación en PowerPoint o en transparencias. Como preparación para cada sección el líder debe revisar las transparencias de PowerPoint o para el retroproyector, junto con el Manual para el Líder.

También es provechoso pedir que los que ya han recibido entrenamiento en la evangelización que ayuden al salir para los encuentros evangelizadores. Si es posible, haga arreglos para entrenar de antemano a estos individuos, y déles un vistazo del Taller de Un Día. Anímeles a familiarizarse y entender cómo usar la Tarjeta para Testificar. Si ya ha hecho alguna sesión de entrenamiento en The NET, los mentores de la NET serían selección perfecta para dirigir estas oportunidades para testificar.

Horario del Taller de Un Día para Testificar

- 9:00 a.m. Sesión Uno: Introducción
Propósito de la Sesión:
Verificar el mandato bíblico para dar nuestro testimonio personal y la afirmación de que Cristo es el único camino a la salvación.
- 9:20 a.m. Sesión Dos: La Obra del Espíritu Santo
Propósito de la Sesión:
Ayudar al creyente a entender y aplicar la obra del Espíritu Santo en la evangelización.
- 9:35 a.m. Sesión Tres: Cómo Cultivar Relaciones Personales para Testificar
Propósito de la Sesión:
Ayudar al creyente a identificar a los perdidos e intencionalmente cultivar con ellos relaciones personales para testificar.
- 9:55 a.m. Sesión Cuatro: Cómo Empezar una Conversación para Testificar
Propósito de la Sesión:
Ayudar al creyente a comprender cómo empezar una conversación para testificar.
- 10:10 a.m. Receso

Taller de Un Día para Testificar
Introducción

Manual para el Líder

Notas

- 10:25a.m. Sesión Cinco: Su Historia o Testimonio Personal
Propósito de la Sesión:
Ayudar al creyente a comprender la importancia de la historia o testimonio personal, cómo prepararlo y cómo contárselo al que no es creyente.
- 10:55a.m. Práctica de Cómo Dar su Historia o Testimonio
- 11:10a.m. Sesión Seis: Cómo Usar la Tarjeta para Testificar
Propósito de la Sesión:
Aprender cómo usar en una conversación la Tarjeta para Testificar.
- Noon Almuerzo (Lunch)
- 12:30p.m. Sesión Seis, continuación: Cómo Usar la Tarjeta para Testificar
- 12:50p.m. Sesión Siete: Seguimiento Inmediato
Propósito de la Sesión:
Ayudar al creyente a entender la importancia y el proceso del seguimiento inmediato.
- 1:30p.m. Sesión Ocho: Cómo Orar Evangelizadamente
Propósito de la Sesión:
Ayudar al creyente a entender la importancia y el poder de la oración al testificar.
- 1:50p.m. Oportunidades para Testificar
- 3:50p.m. Tiempo de Informes y Compañerismo

Taller de Un Día para Testificar
Introducción

Manual para el Líder

Notas

Materiales de Entrenamiento que se Deben Descargar, Duplicar u Ordenar

Todos los materiales para el Taller de Un Día Hora para Testificar, con excepción de la Tarjeta para Testificar, están disponibles gratuitamente para ser descargados de www.namb.net/onedaywitness. La Tarjeta se puede comprar en paquetes de 50, en la North American Mission Board. Para ordenar llame al 1-866-407-6262.

Cada participante necesita una copia de la Guía para Escuchar para cada una de las sesiones. También necesita por lo menos tres ejemplares de la Tarjeta para Testificar. Hay que animar a los participantes a traer su Biblia para el entrenamiento.

Equipo para el Entrenamiento y Arreglo del Salón

Prepare el salón de enseñanza para que presente un ambiente productivo para la enseñanza. Puesto que los participantes escribirán y usarán hojas sueltas, prepare adecuada cantidad de mesas y sillas. Si va a usar PowerPoint o el retroproyector, asegúrese de contar con un telón o pared blanca detrás del atril, en el salón. Es necesario tener una mesa al frente del salón para los computadores, transparencias, materiales, etc. Si necesita atril, consígalo antes del entrenamiento. Si espera gran asistencia, tal vez tenga que hacer arreglos para contar con sistema de sonido y micrófono.

Ponga en cada mesa agua y mentas, junto con lápices o bolígrafos. Debe tener a la mano todos los materiales ordenados o duplicados. Si ha asignado visitas y equipos para los encuentros para testificar, asegúrese de tener listos los paquetes para cada equipo, con lo materiales e información apropiados.

Sesión Uno

Manual para el Líder

Notas

Cell
1A

¡Bienvenido!

Propósito de la Sesión:

Verificar el mandato bíblico para dar nuestro testimonio personal y la afirmación de que Cristo es el único camino a la salvación.

Pida que alguien lea Mateo 28:18-20.

Cell
1B

Pregunte:

¿Qué nos dice este pasaje que debemos hacer?

Respuestas:

Ir y hablar, hacer discípulos, enseñarles, bautizarlos, y cosas así.

Diga:

Claramente este pasaje nos dice que debemos ser testigos de Cristo. Es el mandato bíblico. Expresa las órdenes de marcha de la iglesia y de todo individuo que ha sido salvado. A este pasaje se le conoce como la "Gran Comisión."

Cell
1C

Gracias por haber dedicado tiempo para estar presente en este entrenamiento. Eso refleja su deseo de ser obediente a Cristo y de participar activamente en su comisión.

Cell
1D

Pida que alguien lea Hechos 4:12.

Pregunte:

¿Qué nos dice este pasaje en cuanto a la salvación?

Diga:

El mensaje de este pasaje es claro. Es sólo por Jesucristo; no hay otra manera de salvación.

Cell
1E

Pregunte:

Así que, si se nos ha dado una comisión, y si no hay otra manera de ser salvados, excepto por Jesucristo, ¿cómo deberían estos dos versículos afectar la manera en que vivimos nuestra vida cristiana?

La respuesta es obvia:

Debemos ser obedientes a la comisión de Cristo y procurar decirles a otros las buenas noticias de que hay salvación disponible por medio de Cristo.

- Dé la bienvenida a los participantes y empiece con oración.
- Cerciórese de que cada persona tiene los materiales necesarios.
- Dé un vistazo general al horario que va a seguir para el entrenamiento.
- Haga cualquier anuncio necesario. Asegúrese de que cada participante tiene un compañero con quien practicar su historia o testimonio y el uso de la tarjeta para testificar en la presentación más tarde en el día.

Sesión Uno

Manual para el Líder

Notas

Cell
1F

Diga:

Esto es un problema para muchos creyentes. Quieren ser obedientes, pero sencillamente no saben cómo hablar de las buenas nuevas. Esto les hace sentir temor. Hoy, vamos a enseñarle un proceso muy sencillo con el que usted podrá contar las buenas nuevas al procurar participar en esta comisión.

Cell
1G

Dirija a su clase a hacer este compromiso:

Con la ayuda del Señor haré todo lo que pueda para proclamar a Cristo en toda oportunidad que surja.

Diga:

Si esto expresa su deseo, firme su nombre en la línea que sigue como confirmación de su compromiso.

Concluya esta sesión con oración, pidiendo que cada persona presente cumpla este compromiso.

“No necesitamos temer ir adondequiera para hablar del evangelio. El éxito que buscamos no lo determinan nuestra valía o capacidades. Lo que buscamos es el éxito de Cristo, y ese triunfo lo determina su voluntad y autoridad.

**Gene Mims
Kingdom Principles for
Church Growth**

Sesión Dos

Manual para el Líder

Notas

Cell
2A

La Obra del Espíritu Santo

Propósito de la Sesión:

Ayudar al creyente a entender y aplicar la obra del Espíritu Santo en la evangelización.

Pida que alguien lea Juan 14:16-18.

Pregunte:

¿Qué dice Jesús en Juan 14:16-18 sobre el Espíritu Santo?

Respuestas:

- Es el Consolador
- Estará con nosotros para siempre
- Es el Espíritu de verdad
- Vive en nosotros

Cell
2B

Diga:

El testificar con eficacia depende de la obra del Espíritu Santo. Sin el Espíritu Santo, que es el Espíritu de Verdad, el testimonio eficaz es imposible. Al entender su obra, estaremos mejor preparados para hablar a otros de nuestra fe.

Cell
2C

Diga:

Veamos los tres aspectos en que obra el Espíritu Santo.

1. Cómo obra el Espíritu Santo en la vida del creyente:

En **1 Corintios 12:13** Pablo nos dice que él **nos bautiza** en un cuerpo.

Esto sencillamente quiere decir que todo creyente tiene morando en sí al Espíritu Santo, y debido a esto, a todos se nos ha unido a un solo cuerpo: el cuerpo de Cristo.

“El espíritu de evangelización que se basa en ganar almas no puede sobrevivir sin la presencia y poder del Espíritu Santo. El Espíritu Santo fortalece, ilumina, preserva y guía al ganador de almas. El Espíritu Santo hace real a Cristo para el creyente.”

C. E. Autry,
Basic Evangelism

Cell
2D

En **Efesios 4:30** Pablo nos dice que el Espíritu Santo nos **sella** para la eternidad.

Esto sencillamente quiere decir que todo creyente está seguro eternamente en él.

Sesión Dos

Manual para el Líder

Notas

Cell
2E

En **Efesios 5:18** Pablo dice que el Espíritu Santo nos **llena**.
Esto sencillamente quiere decir que todo creyente anda consistentemente en comunión con Jesús y vive una vida de sumisión al control de Dios.

Guíe a los participantes en un momento de oración para pedir que el **Espíritu Santo revele cualquier pecado no confesado en sus vidas, pedir perdón por esos pecados, y que sean llenos del Espíritu Santo.**

Cell
2F

2. Cómo obra el Espíritu Santo en la vida del no creyente:

Pida que un voluntario lea Juan 16:8-11.

Pregunte:

En este pasaje ¿qué hace el Espíritu?

Respuesta:

Convence de pecado, de justicia y de juicio.

“Tenemos los mejores materiales, medios y métodos, pero nos falta poder espiritual . . . No podemos evangelizar sin el poder de Dios.”

John Mark Terry,
Church Evangelist

Cell
2G

En Juan 15:26, ¿de quién testifica el Espíritu?

Respuesta:

Testifica de Jesús.

Cell
2H

En Juan 3:5-6, ¿sólo quién puede entrar en el reino de Dios?

Respuesta:

Sólo los que han nacido del Espíritu.

Cell
2I

3. Cómo Obra el Espíritu Santo en la Vida del Testigo:

- Va **delante** del testigo (Hechos 10:1-6) (se puede usar para todos los puntos)

Preparó el corazón de Cornelio para recibir el testimonio de Pedro.

Cell
2J

- Le da **intrepidez** al testigo (Hechos 1:8)

Este fortalecimiento nos da confianza en Cristo y nos permite ser testigos intrépidos y llenos de amor.

Sesión Dos

Manual para el Líder

Notas

Cell
2K



- **Guía la conversación**, si se le permite (Juan 14:26)
No deje que el hecho de que tal vez no tenga todas las respuestas le impida hablar. Dependa del Espíritu Santo y él le dará sabiduría y palabras.

Cell
2L



Saber estas verdades sobre el Espíritu Santo le ayudará a hablar de Cristo con sus amistades, con poder e intrepidez.

Sesión Tres

Manual para el Líder

Notas

Cómo Cultivar Relaciones Personales para Testificar

Cell
3A

Propósito de la Sesión:

Ayudar al creyente a identificar a los perdidos e intencionalmente cultivar con ellos relaciones personales para testificar.

Pida que un voluntario lea 1 Corintios 9:19-23.

Diga:

En este pasaje Pablo nos da la declaración de la misión de su vida. Quiere que las personas sean salvadas y revela lo que considera ser su papel para ayudarlas a venir a Cristo.

Cell
3B

Pregunte:

¿Qué piensa usted que Pablo quería decir con las palabras “a todos me he hecho de todo . . .?”

Anote su respuesta en el espacio que se indica.

Diga:

“Hacerse todo” tiene que ver con relaciones personales. Lo que usted “se hace” para alguien describe una relación personal con ese individuo. Al vivir Pablo su fe en la vida diaria, el perdido fácilmente podía ver que era diferente. Puesto que Pablo ministraba mediante las relaciones personales, el perdido se sentía en libertad de preguntarle por qué vivía como vivía. También eran receptivos al testimonio de Pablo.

Jesús fue donde estaban los perdidos. Anduvo en su polvo y habló su idioma. Vivió en su cultura y entendió su necesidad más honda.

Cell
3C

Las relaciones personales son como puentes que nos permiten cruzar al otro lado para proclamar las buenas nuevas de Cristo.

Como Pablo, debido a estas relaciones y una forma de vida que honre a Dios, se nos puede dar entrada en la vida de los perdidos para hablar de las cosas espirituales.

Lea 1 Tesalonicenses 1:5

Sesión Tres

Manual para el Líder

Cell
3D



Diez Descripciones de uno "que se hace de todo"

- Quiere que su vida dé gloria y traiga almas a Dios
- Quiere morir para sí mismo
- Sabe que ser amigo es una parte importante de la evangelización
- Está dispuesto a ir la segunda milla
- Se interesa genuinamente por los demás
- Sabe que es tarea del Espíritu Santo convencer de pecado al pecador
- Sabe que debe usar sus posesiones para el servicio
- Tiene sus ojos puestos en la siega
- Invita a los perdidos a fiestas y a otras reuniones sociales
- Siempre tiene una lista de "los más buscados para Cristo"

Cell
3E



Pregunte:

*¿A quién conoce usted en su círculo de amistades que está perdido?
Dé tiempo para que la clase llene la lista.*

Sus familiares	Sus compañeros de trabajo
_____	_____
Sus amigos	Sus vecinos
_____	_____
Sus conocidos	Otros
_____	_____
_____	_____

"Si usted y yo creemos que hay un cielo y un infierno ¿por qué nos guardamos tan callado el evangelio de Jesucristo?"
Charles F. Stanley,
Confronting Casual Christianity

Cell
3F



Pregunte:

¿Cómo empezamos a alcanzarlos para Cristo?

- Empiece a orar por ellos
- Cultive o mejore su relación personal con ellos
- Busque oportunidades para hablar de las cosas espirituales

Sesión Tres

Manual para el Líder

Cell
3G



Pregunte:

¿Qué va a “hacerse” usted para las personas cuyos nombres anotó para tratar de aumentar su receptividad al evangelio?

Notas

Taller de Un Día para Testificar
Sesión Cuatro

Manual para el Líder

Notas

Cell
4A

Cómo Empezar una Conversación para Testificar

Propósito de la Sesión:

Ayudar al creyente a comprender cómo empezar una conversación para testificar

Diga:

En cualquier conversación para testificar sea natural, sea usted mismo. Aplique a la conversación su propia personalidad. Sonría y disfrute de la compañía de las personas a quienes tiene la oportunidad de testificar. Recuerde, ¡usted está reflejando la vida y el amor de Jesucristo!

Cell
4B

Pregunte:

Cuando conversa con alguien, ¿de qué temas habla por lo general?

Respuestas:

Pasatiempos, intereses, cosas que tienen en común, trasfondo, trabajo, familia, asuntos del día, religión, y cosas por el estilo.

Empezar una conversación para testificar en realidad ¡no es diferente de empezar cualquier otra conversación! ¡Usted está tratando de cultivar una relación personal!

Diga:

Como ayuda para empezar una conversación para testificar acróstico sencillo C.A.E.C. para mantenerse en carril.

Recuerde: Procure cultivar una relación personal

Cell
4C

Como usar C.A.E.C.

C: Quiere decir Conexión

Procure hacer una conexión con la persona.

Hable del trasfondo de la persona:

¿De dónde es usted, originalmente?

¿Cuánto tiempo lleva viviendo aquí?

Otras preguntas

Si ya conoce a la persona, pregunte por sus familiares o amigos comunes.

“Casi todos los días llegamos a momentos decisivos evangelizadores. Decidimos si ayudar a rescatar a estas personas del peligro o hacernos de la vista gorda.”

**Lee Strobel,
Inside the Mind of
Unchurched Harry & Mary**

Taller de Un Día para Testificar
Sesión Cuatro

Manual para el Líder

Notas

Cell
4D



A: Quiere decir Actividades

Pregunte sobre el trabajo, pasatiempos e intereses de la persona.

Puede preguntar:

¿A qué se dedica usted?

¿Qué le gusta hacer en sus ratos libres?

Para estudiantes: ***¿Qué cursos está siguiendo?***

Si nota evidencia de que se interesa en deportes, libros, o arte, puede hacer una pregunta o un comentario respecto a esos asuntos.

Procure descubrir las cosas comunes.

Cell
4E



E: Quiere decir Cosas Espirituales

Esta es la médula de la conversación. Trate de ver si la persona está dispuesta a hablar de cosas espirituales

Preguntas que puede hacer:

¿Se consideraría usted una persona espiritual?

¿Piensa alguna vez en las cosas espirituales?

Si la persona no está segura de a qué se refiere, mencione cosas como el cielo, la oración, Dios.

Algunos prefieren usar preguntas de diagnóstico, tales como:

¿Sabe con seguridad que irá al cielo cuando muera?

¿Podría decirle cómo logró tener esa seguridad?

Cell
4F



C: Quiere decir Cuento su Historia

Si la persona se muestra abierta, proceda a hablarle del evangelio.

Líder, conceda tiempo en esta sesión para que cada participante practique el uso de C.A.E.C. con su compañero.

Taller de Un Día para Testificar
Sesión Cinco

Manual para el Líder

Notas

Cell
5A

Su Historia o Testimonio Personal

Propósito de la Sesión:

Ayudar al creyente a comprender la importancia de la historia o testimonio personal, cómo prepararlo y cómo contárselo al que no es creyente.

Diga:

Una historia o testimonio personal es una de las herramientas más básicas que se pueden usar para testificar. Es sencillamente la historia de su propia salvación. Una historia o testimonio personal es un relato personal de su vida antes de haberse entregado a Cristo, cómo llegó a conocer a Cristo personalmente, y cómo Cristo ha cambiado su vida desde que llegó a conocerle personalmente.

“Un testimonio personal es difícil de refutar. Esta experiencia le sucedió a usted. Usted es especialista en cuanto a su propia historia. Los fariseos antagonicos no tuvieron defensa ante el testimonio sencillo y directo del ciego que había sido curado.”

Darrel W. Robinson,
People Sharing Jesus

Cell
5B

Una historia o testimonio personal se divide en tres aspectos:

- 1. Mi vida antes de comprometerme a seguir a Cristo**
Esta sección incluye lo que era su vida antes de venir a Cristo. Soledad, falta de propósito, falta de esperanza, y cosas por el estilo pueden ser parte de su historia. Culmina en el descubrimiento de que todos necesitamos un cambio y el reconocimiento de que el problema más básico de la humanidad es el pecado.

Cell
5C

- 2. Cómo llegué a conocer personalmente a Cristo**
¿Cómo sucedió esto en su vida? ¿Fue en un culto de adoración que usted llegó a conocer a Cristo? ¿Cómo descubrió que Dios le ama y que Jesús murió por sus pecados? ¿Cuándo y dónde recibió a Jesús como su Salvador? Esta parte de su historia comunica las circunstancias y eventos que rodearon su encuentro con Cristo que cambió su vida.

Cell
5D

- 3. Cómo ha cambiado mi vida desde que llegué a conocer a Cristo personalmente.**
La última parte de su historia comunica brevemente cómo su vida es diferente ahora y como resultado de la salvación. Indique el impacto que Cristo ha hecho en su vida. Usted tal vez querrá examinar lo que afirmó bajo el punto 1 al escribir esta porción de su historia o testimonio.

Taller de Un Día para Testificar
Sesión Cinco

Manual para el Líder

Cell
5E



Un excelente modelo de testimonio personal y su uso se halla en Hechos 22:3-16.

Hechos 22:3-5

Describe la vida de Pablo antes de Cristo

Hechos 22:6-13

Describe cómo Pablo llegó a conocer a Cristo

Hechos 22:14-16

Describe cómo cambió la vida de Pablo

Notas

Cell
5F



Características de su Historia o Testimonio Personal

Diga:

Su testimonio personal es muy importante:

Tiene **autoridad**

Nadie puede refutarlo. ¡Le sucedió a usted!

Comunica

Es un maravilloso recurso para comunicar la realidad de cómo Cristo ha cambiado su vida.

Se relaciona

Toda persona viva tiene un vacío espiritual que puede ser llenado sólo mediante un encuentro personal con Cristo.

Es poderoso

Dios puede usar su historia o testimonio para impactar las vidas y revelar la vida y amor de Jesucristo a un mundo perdido y moribundo.

“Dios le diseñó a usted a la medida, con una combinación singular de personalidad, temperamento, talentos y trasfondo, y quiere echar mano y usar todo esto en su misión para alcanzar a este mundo en caos.”

**Bill Hybels,
Becoming a
Contagious Christian**

Cell
5G



Diga:

¿Qué tal si usted recibió a Cristo a tierna edad?

Note el recuadro en las notas, en la columna a la derecha.

- **Concéntrese en un momento definidor de su vida.**
- **Concéntrese en cómo Cristo le ha protegido.**
- **Concéntrese en la dirección en que su vida podría haber ido.**
- **Concéntrese en de qué lo ha salvado Cristo.**

Taller de Un Día para Testificar
Sesión Cinco

Manual para el Líder

Notas

Cell
5H

Presente la muestra de testimonio de edad temprana.

Líder, tome un momento para contarle a la clase su propia historia o testimonio personal.

Cell
5I

Cómo Escribir su Historia o Testimonio Personal

Dé a su clase las siguientes instrucciones para que escriban su propia historia o testimonio personal.

Use este formulario para escribir su propia historia o testimonio.

Sea breve. Su historia o testimonio no debe durar nada más que de tres a cinco minutos.

Sea específico, pero deje fuera los detalles innecesarios.

Trate de evitar el vocabulario evangélico y palabras que el oyente tal vez no entienda.

Recalque que aunque Cristo ha cambiado su vida, usted todavía no es perfecto.

Cell
5J

Después de que los participantes han tenido tiempo para escribir su propia historia o testimonio personal (o si ya lo han escrito antes de la clase), déles tiempo para que cada uno le cuente a su propio compañero su respectiva historia.

Manual para el Líder

Hoja de Trabajo para
Mi Historia o Testimonio

Notas

1. Mi vida antes de comprometerme a seguir a Cristo:

2. Cómo llegue a conocer personalmente a Cristo:

3. Cómo ha cambiado mi vida desde que llegue a conocer a Cristo personalmente:

Sesión Seis

Manual para el Líder

Notas

Cell
6A

▲ Vistazo de la Tarjeta para Testificar

Propósito de la Sesión:

Aprender cómo usar en una conversación la Tarjeta para Testificar.

NOTA: Cada persona debe tener un ejemplar de la Tarjeta para Testificar.

Diga:

Esta tarjeta sirve para ayudarle a proclamar el evangelio. Lo que hace especial a esta tarjeta es que usted personaliza la presentación del evangelio al incluir su propia historia o testimonio.

La tarjeta fue diseñada para que quepa cómodamente en su billetera o cartera. Tenga a mano varias al procurar ser un testigo fiel del Señor.

Cell
6B

▲ Al usar la Tarjeta para Testificar

- Siéntese o párese junto a la persona.
- Doble la tarjeta para que la persona pueda ver sólo la página que está usando.
- Señale las palabras o versículos con el dedo o una pluma.
- Use el nombre de la persona al usar la tarjeta

Cell
6C

▲ Al mirar la tarjeta notará que contiene pasajes bíblicos, frases de transición, preguntas y flechas 2. Los sencillos pasajes bíblicos están en negro. Las frases de transición y preguntas están en violeta. Esto le ayuda a pasar de una idea a otra, o de un contexto al siguiente. Están diseñadas para provocar el pensamiento y conducir a la persona a responder al evangelio. Las flechas están colocadas estratégicamente para que usted sepa cuándo y dónde incluir los varios componentes de su historia o testimonio personal. Cada página de la tarjeta será repasada en detalle en esta sesión.

Cell
6D

▲ Al empezar a usar la tarjeta probablemente tendrá que mirarla constantemente durante toda su experiencia de testificar. Sin embargo, al memorizarla o familiarizarse con los versículos y transiciones, hallará que cada vez tendrá que mirarla menos y menos.

Taller de Un Día para Testificar
Sesión Seis

Manual para el Líder

Cell
6E

Cómo Usar la Tarjeta para Testificar

La tarjeta es nada más que una guía para ayudarle a comunicar lo esencial del evangelio. No contiene toda palabra que usted dirá en su conversación para testificar.

Al usar la tarjeta en la práctica, aplique su personalidad y siéntase libre de incluir otras frases de transición y conceptos. Cada persona con quien hable será diferente. Aprenda cómo pasar con naturalidad de un aspecto a otro.

Por ejemplo:

Al llegar a una referencia bíblica, puede decir algo como:

“La Biblia dice,” o “Hallé que la Biblia enseña eso,” o “Dios dice.”

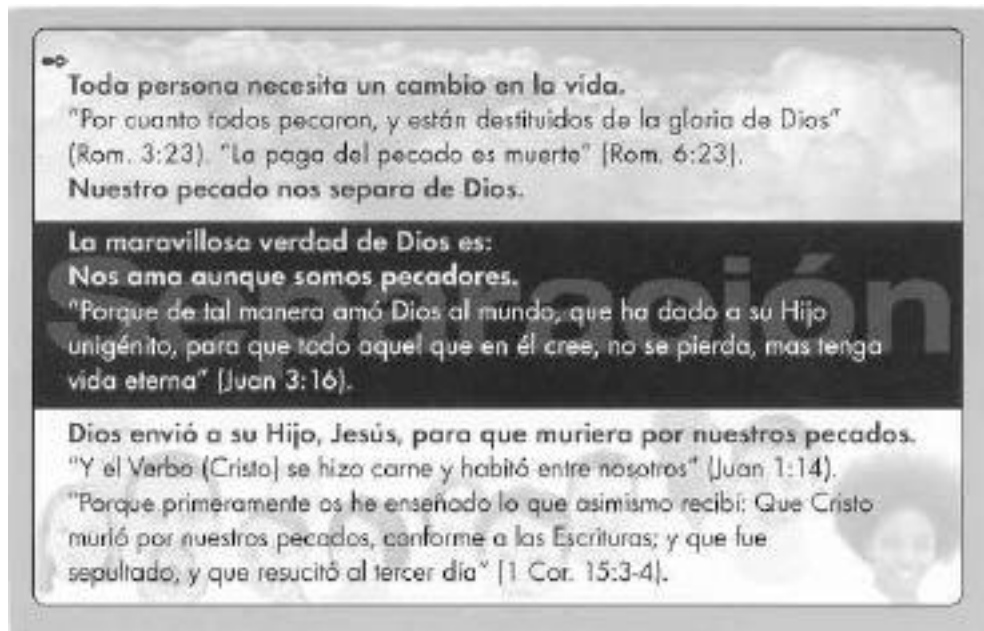
Notas

Cell
6F

Empiece la conversación para testificar usando C.A.E.C.

(Vea en la Sesión Cuatro la explicación de C.A.E.C.)

Conforme le guíe el Espíritu Santo, empiece a contar la primera parte de su testimonio: “Mi Vida Antes de Comprometerme a Seguir a Cristo” (como lo indica la flecha pequeña). Conforme avanza, use la tarjeta para testificar como ayuda para hablar del evangelio.



Taller de Un Día para Testificar
Sesión Seis

Manual para el Líder

Notas

Cell
6G

↑ La primera parte de su historia o testimonio debe culminar en el reconocimiento de que necesitaba un cambio en su vida debido al pecado. El diagrama en la página 1 ilustra la separación que hay entre la humanidad y Dios debido al pecado. Las nubes representan a Dios y el cielo. Las personas en la parte de abajo de la tarjeta representan a la humanidad. La sección azul marino de la tarjeta ilustra que la humanidad está separada de Dios debido al pecado. La verdad que hay que recalcar con la página 1 es que la humanidad está separada de Dios debido al pecado, pero que Dios nos ama a pesar de nuestro pecado y ha provisto el medio para perdonar nuestros pecados.

↓ **Líder:**
Demuestre a la clase cómo se usa esta parte de la Tarjeta para Testificar.

Cell
6H

MUESTRA DE TESTIMONIO

↕ Continúe la conversación para testificar refiriéndose o leyendo la tarjeta hasta llegar a la segunda flecha.

Cell
6I

↑ En la segunda flecha cuente la segunda parte de su testimonio: "Cómo llegó a conocer a Cristo personalmente."

Por medio de Jesús, Dios nos ofrece perdón de nuestro pecado y la dádiva de la vida eterna.

"La dádiva de Dios es vida eterna en Cristo Jesús Señor nuestro" (Rom. 6:23).

"Mas a todos los que le recibieron, . . . les dio potestad de ser hechos hijos de Dios" (Juan 1:12).

¡Dios quiere que seamos parte de su familia para siempre!

"Yo he venido para que tengan vida, y para que la tengan en abundancia" (Juan 10:10).

¿Le gustaría recibir el perdón de Dios y su dádiva de la vida eterna?

Taller de Un Día para Testificar
Sesión Seis

Manual para el Líder

Notas

Luego siga la conversación de testimonio sencillamente refiriéndose o leyendo la tarjeta. El diagrama se puede usar para explicar que sólo mediante la cruz puede el hombre experimentar el perdón de Dios y el gozo de llegar a ser parte de la familia de Dios.

Esta sección de la tarjeta también verifica con la Biblia que lo que Cristo quiere hacer en la vida de uno. Entonces uno responde por fe como lo indica la segunda parte de su testimonio.

Cell
6J

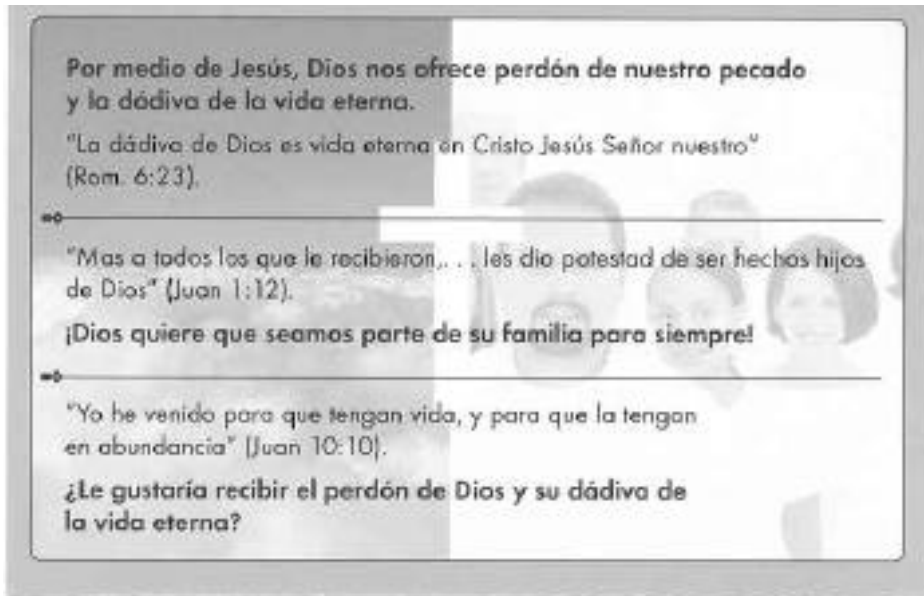
MUESTRA DE TESTIMONIO

Líder:

Demuestre a su clase cómo se usa esta parte de la Tarjeta para Testificar.

Cell
6K

Al llegar a la tercera flecha, diga la tercera parte de su testimonio: "Cómo mi vida es diferente desde que llegué a conocer a Cristo personalmente."



Continúe la conversación para Testificar leyendo la Tarjeta para Testificar.

Taller de Un Día para Testificar
Sesión Seis

Manual para el Líder

Notas

Cell
6L

Todo creyente podría escribir un libro describiendo el impacto que Cristo ha hecho en su vida. Mantenga su presentación breve y al grano, diciendo sencillamente en una o dos frases el impacto que Cristo ha hecho en usted.

Ejemplos:

- Y desde entonces él ha sido un amigo que siempre está conmigo.
- Y desde entonces él me ha dado paz.
- Y desde entonces él me ha dado propósito y significado en la vida.
- Y desde entonces él ha sido una fuente diaria de fortaleza.

Líder:

Demuestre a su clase cómo usar esta parte de la Tarjeta para Testificar.

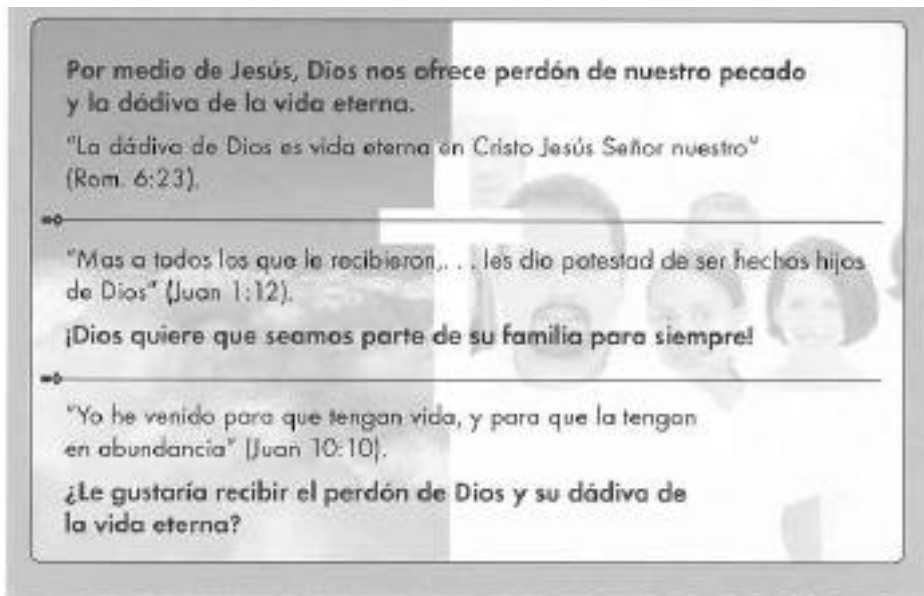
Cell
6M

MUESTRA DE TESTIMONIO

Cell
6N

Cobrando la Red

Vea la pregunta sencilla al pie de la tarjeta:



Sesión Seis

Manual para el Líder

Notas

Cell
60

La pregunta que se usa después del pasaje bíblico empieza el proceso de “cobrar la red,” empezando el proceso de invitación, afirmando el hecho de que Dios desea que estemos en su familia.

- Sea sensible a la persona con quien está hablando, en este momento estratégico.
- Esté listo para las preguntas.
- Vea todo el episodio como una conversación, antes que como un discurso sin interrupción.

Cell
6P

Pregunte:

¿Le gustaría recibir el perdón de Dios y su dádiva de la vida eterna?

- Si la respuesta es “sí,” pase a guiar a la persona al arrepentimiento. Pase a la parte superior de la página que sigue.
- Si la persona vacila o dice que “no,” enfoque su respuesta de una manera positiva. Puede decir: ¿Qué piensa que le impide tomar una decisión?”
- Si la persona sigue vacilando o se rehúsa, deje la puerta abierta para futuras oportunidades.

Cell
Q & R

Arrepentirse es volverse a Dios por medio de Jesús y alejarse del pecado. Es como dar media vuelta. La media vuelta está invertida para ilustrar que el arrepentimiento está disponible sólo por medio de Jesucristo.

La Biblia enseña que debemos dejar nuestro pecado, o sea, arrepentimos.

“Yo soy el camino, y la verdad, y la vida; nadie viene al Padre, sino por mí” (Juan 14:6).

“Arrepentíos y convertíos, para que sean borrados vuestros pecados” (Hechos 3:19). Debemos poner nuestra confianza sólo en Jesús para tener nueva vida.

Usted puede convertirse en un seguidor de Jesús al dejar su pecado y confiar sólo en Él como su Señor y Salvador.

Puede hacer esto ahora mismo invitando en oración a Jesús a su vida.

Anime a la persona a recibir a Cristo.

Continúe leyendo la tarjeta.

Sesión Seis

Manual para el Líder

Notas

Cell
6S

Diga:

Usted puede llegar a ser un seguidor de Cristo al arrepentirse de su pecado y confiar sólo en él como su Señor y Salvador.

Puede hacer esto ahora mismo invitando a Jesús a su vida mediante una oración

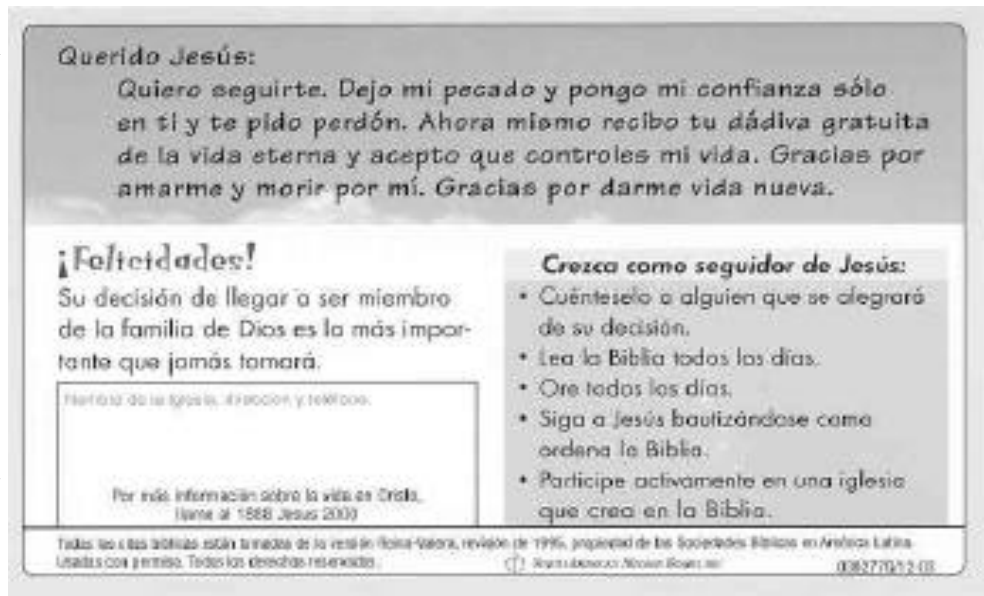
Si la persona dice que “sí,” haga la siguiente pregunta:

Pregunte:

¿Le gustaría que le dirija en esa oración?

Si la persona dice que “sí,” guíela en la oración de salvación que se halla en la parte superior de la siguiente página de la tarjeta.

Cell
6T



Cell
6U

Si la persona vacila o dice que “no” a su oferta de dirigirle en oración, usted podría decir: “Permítame decirle una oración que es muy similar a la que yo elevé cuando Jesús vino y cambió mi vida.”

Entonces lea la oración de la tarjeta.

Pregunte:

“¿Dice esta oración lo que usted quisiera decirle a Dios?” De nuevo, pida a Dios discernimiento para saber si debe continuar. La persona tal vez quiera elevar esta oración más tarde. Siempre procure dejar la puerta abierta para el ministerio futuro y al mismo tiempo reconocer la urgencia de recibir a Cristo hoy.

Sesión Siete

Manual para el Líder

Notas

Cell 7A	<p>Seguimiento Inmediato</p> <p>Propósito de la Sesión: <i>Ayudar al creyente a entender la importancia y el proceso del seguimiento inmediato.</i></p> <p>Si ha tenido el maravilloso privilegio de conducir a alguien a Cristo, la necesidad de seguimiento recae igualmente sobre sus hombros. Haga de esto tanta prioridad como cuando habló originalmente de Cristo. La evangelización y el discipulado son dos lados de la misma moneda.</p>
Cell 7B	<p>Una vez que la persona ha recibido a Cristo, ¡felicitela! Esta es la decisión más grande que jamás tomará. Las cosas viejas han pasado, y la persona ha llegado a ser una nueva criatura en Cristo.</p>
Cell 7C	<p><i>Pregunte:</i> ¿Cómo se refiere 1 Pedro 2:2 al nuevo creyente? Respuesta: como un nene recién nacido</p> <p>¿A quién le dice Jesús a Pedro que apaciente, según Juan 21:15? Respuesta: "mis corderos"</p>
Cell 7D	<p>¿Cuáles son algunas de las necesidades inmediatas del nuevo creyente? Las respuestas pueden incluir: Estudiar la Biblia, bautismo, discipulado, amigos, una clase de Escuela Dominical, una iglesia, y así por el estilo.</p>
Cell 7E	<p><i>Diga:</i> El seguimiento inmediato es imperativo. Empieza en el momento de la conversión. Tal como se atiende a las necesidades de un recién nacido, así Dios espera que usted atienda a las necesidades del nuevo creyente.</p>
Cell 7F	<p>Hay cinco aspectos que los nuevos creyentes deben abrazar de inmediato al empezar su nueva vida en Cristo. Se hallan al final de la tarjeta. Hay que repasar estos aspectos con el nuevo creyente.</p> <ul style="list-style-type: none">• Cuénteselo a alguien que se alegrará al oír que usted se ha entregado a Cristo.• Lea la Biblia todos los días• Ore todos los días• Siga a Jesús bautizándose según la Biblia.• Asista a una iglesia que crea y predique la Biblia.

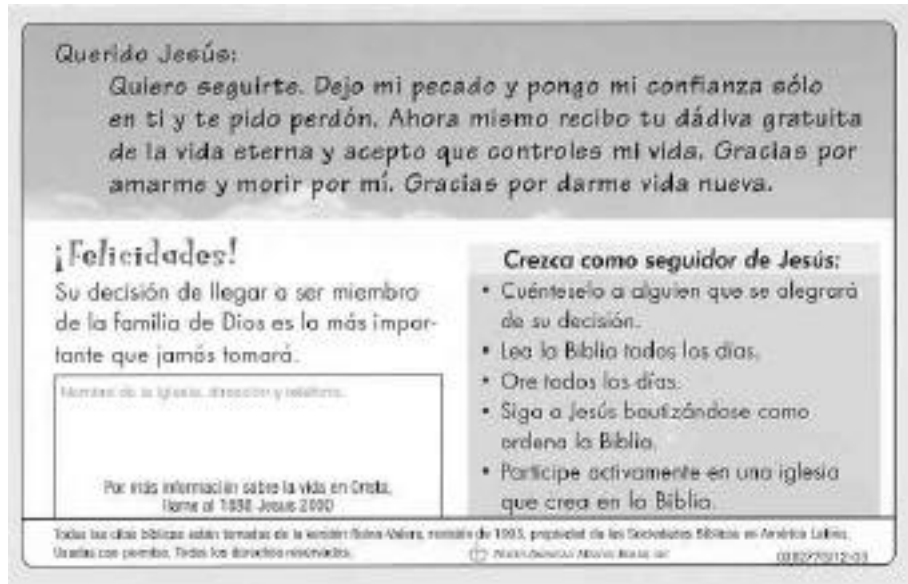
"Los procedimientos de seguimiento no se terminan sino cuando al convertido se le ha enseñado a estudiar la palabra de Dios, a orar, a vivir la vida cristiana, y a andar con Cristo."

**D. James Kennedy,
*Evangelism
Explosion***

Sesión Siete

Manual par el Líder

Notas



Cell
7G

Al dejar a la persona asegúrese de dejar con ella una Biblia e información sobre su iglesia. Déjele la tarjeta y anímele a contárselo a alguien que sabe que necesita a Cristo. Ore con la persona y por ella.

Cell
7H

Seguimiento Continuo Hasta la Asimilación

Diga:

Se debe hacer todo esfuerzo por assimilar al nuevo creyente a la vida y ministerio de la iglesia. Asegúrese de tener la información correcta de la persona, y dásela a los líderes de su iglesia.

- Continúe el contacto semanal con el nuevo creyente, proveyéndole de materiales de estudio bíblico, tales como "Primeros Pasos," "Que la Celebración Continúe," o algún otro recurso para nuevos creyentes.
- Matricule a la persona en el ministerio de su Escuela Dominical o grupo pequeño.
- Visite a la persona en su casa.
- Sea sensible a las necesidades espirituales de los demás familiares en la casa, y hableles de Cristo.
- Provea transporte para la persona a su iglesia, si fuera necesario. Siéntese a su lado en el culto y preséntela a sus amigos.

Sesión Ocho

Manual para el Líder

Notas

Cell
8A

↑ **Cómo Orar Evangelizadamente**

Propósito de la Sesión:

Ayudar al creyente a entender la importancia y el poder de la oración al testificar

La oración no es una opción. Nuestra relación personal con Cristo no crecerá sin ella. La oración resulta en limpieza de corazón y de la vida.

¿Qué implica Romanos 10:1-2?

Implica que debemos orar por los perdidos.

Cell
8B

↑ *Diga:*

Tal como Pablo oraba por la salvación de los perdidos, así debemos orar nosotros. La oración ferviente por los perdidos es la tarea interminable del creyente. La oración no sólo echa mano del poder de Dios en las vidas de los perdidos, sino que también motiva a los creyentes a ser fieles en su tarea de testificar.

Cell
8C

↑ **Cómo Usar el Acróstico COARTE para Orar por los Perdidos:**

↓ Lea Lucas 8:5-12

Cell
8D

↑ *Diga:*

¿Qué dice este pasaje que el diablo trata de hacer? La semilla que cayó junto al camino fue pisoteada, y las aves de los cielos se la comieron. Jesús explicó que la semilla es la palabra de Dios y la semilla que cayó junto al camino representa a los que oyeron la palabra. El diablo les quita del corazón la palabra de Dios, para que no crean, y así queden sin ser salvados. Tenemos que orar que Dios prepare el corazón para que la semilla eche raíz.

“A menos que los creyentes y las iglesias empiecen a orar eficazmente por los perdidos antes, durante y después de evangelizarlos, escaso fruto producirán sus muchos esfuerzos.”
Praying Your Friends To Christ

Cell
8E

↑ ↓ **C** Ore por **CORAZONES** receptivos.

Cell
8F

↑ ↓ Lea Mateo 13:15

Sesión Ocho

Manual para el Líder

Notas

Cell
8G ↑ *Diga:*
Satanás ciega a la persona perdida. “Pero si nuestro evangelio está aún encubierto, entre los que se pierden está encubierto; en los cuales el dios de este siglo cegó el entendimiento de los incrédulos, para que no les resplandezca la luz del evangelio de la gloria de Cristo, el cual es la imagen de Dios” (2 Cor. 4:3-4, énfasis añadido).
↓ Sólo Dios puede abrir sus ojos.

Cell
8H ⇕ **O** Ore que Dios abra sus *OJOS* y *OÍDOS*.

Cell
8I ⇕ Lea Juan 16:8

Cell
8J *Diga:*
Esto exige que la persona admita que es pecador o pecadora, que le espera el juicio y que necesita la justicia de Jesús. El creyente, por otro lado, con la actitud de Dios hacia el pecado, será proactivo. El papel del Espíritu Santo es convencer de pecado.

Cell
8k ⇕ **A** Ore que la persona tenga la *ACTITUD* de Dios.

Cell
8L ⇕ Lea 2 Corintios 10:3-4

Cell
8M ↑ *Diga:*
Orar específicamente por una persona perdida es guerra. Satanás hará todo lo que pueda para mantener a esa persona perdida y en su reino. Estamos orando y hablando con personas que necesitan ser rescatadas del reino de las tinieblas y llevadas por Dios al reino de su amado Hijo. “el cual nos ha librado de la potestad de las tinieblas, y trasladado al reino de su amado Hijo” (Col. 1:13).
↓ En esta guerra espiritual no luchamos con armas de la carne, sino con las armas poderosas de Dios. Nuestra lucha no es contra carne y sangre, sino contra los gobernadores, contra autoridades, contra los poderes de este mundo en tinieblas, contra las fuerzas espirituales de maldad en las regiones celestes (véase Ef. 6:12). 6:12).

Sesión Ocho

Manual para el Líder

Cell
8N

↕ **R** Ore que la persona sea *RESCATADA*.

Cell
8O

↕ Lea 2 Corintios 5:17

↕ *Diga:*
Dios desea que el hombre tenga la vida transformada que está disponible sólo mediante un encuentro personal con el Señor Jesucristo.

Notas

“Los que más hablan con Dios, son los que por lo general oyen mejor a Dios”
Dan Southerland,
Leading Your Church Through Change

Cell
8P

↕ **T** Ore por una vida *TRANSFORMADA*.

Cell
8Q

↕ Lea Mateo 9:35-38

Cell
8R

↕ **E** Ore que Dios *ENVÍE* obreros a su mies.

Cell
8S

↕ *Diga:*
Como creyente en Cristo usted tiene una mies o sembrío. Usted ha sido llamado a ir a ese campo sembrado. Piense en las personas que están perdidas y que están en su esfera de influencia.

↕ *Diga:*
Durante los próximos minutos use el acróstico **COARTE** para orar por las personas cuyos nombres anotó en la Sesión Tres.

Cell
8T

↕ ¡Ponga en práctica lo que ha aprendido hablándole de Jesús a alguien que usted sabe que lo necesita!

Cell
8U

↕ Oportunidades para Testificar

“Cada uno de nosotros debe preguntarse: ‘Hay personas por quienes estoy orando por nombre, todos los días, pidiendo a Dios el Espíritu Santo que les abra los ojos, y que doblegue sus voluntades hasta que reciban a Jesús como Señor y Salvador?’”
Paul Little,
How to Give Away Your Faith